



FUNDAÇÃO SÃO FRANCISCO DE SEGURIDADE SOCIAL
CNPJ:01.635.671/0001-91


DEMONSTRAÇÃO DAS PROVISÕES TÉCNICAS DO PLANO DE BENEFÍCIOS

Plano de Benefícios I (BD Fechado)


Valores em R\$ mil


DESCRIÇÃO	Exercícios		Variação (%)
	2018	2017	
Provisões Técnicas (1+2+3+4+5)	374.731	363.350	3,13
1. Provisões Matemáticas	365.986	354.915	3,12
1.1. Benefícios Concedidos	364.443	352.754	3,31
Benefício Definido	364.443	352.754	3,31
1.2. Benefício a Conceder	1.543	2.161	(28,62)
Benefício Definido	1.543	2.161	(28,62)
2. Equilíbrio Técnico	(15.569)	(14.386)	8,22
2.1. Resultados Realizados	(15.569)	(14.386)	8,22
(-) Déficit Técnico Acumulado	(15.569)	(14.386)	8,22
3. Fundos	998	992	0,61
3.2. Fundos dos Investimentos - Gestão Previdencial	998	992	0,61
4. Exigível Operacional	22.873	21.224	7,77
4.1. Gestão Previdencial	22.687	21.067	7,69
4.2. Investimentos - Gestão Previdencial	186	156	18,98
5. Exigível Contingencial	442	606	(27,08)
5.1. Gestão Previdencial	147	147	-
5.2. Investimentos - Gestão Previdencial	294	458	(35,78)

Brasília, 31 de dezembro de 2018


MANOEL GERALDO DAYRELL
Diretor Superintendente
CPF 249.313.496-68


MARCOS ANDRÉ PRANDI
Diretor de Finanças
CPF 152.433.621-15


MARCOS MOREIRA
Diretor de Benefícios
CPF 402.955.407-53


SÉRGIO LUIZ SALLES
Gerente de Contabilidade
CRC DF - 024117/0-8